

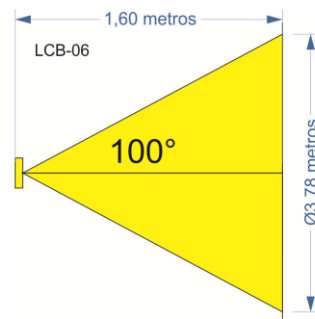
## LUMINÁRIA DE CABINE BICOLOR COM CHAVE LCB-06

Luminária de cabine com LEDs nas cores branca e azul ou branca e vermelha. A luz vermelha ajuda a proteger a navegação noturna e aumenta a capacidade visual fora da cabine, ampliando o horizonte ao redor.

As luminárias de cor branca e azul possuem luz de cortesia acoplada na cor vermelha e as de cor branca e vermelha possuem luz de cortesia acoplada na cor azul.

### ESPECIFICAÇÕES

- **TECNOLOGIA LED:** 9 LEDs de alta intensidade;
- **DURABILIDADE:** 50.000h;
- **MATERIAL:**
  - Lente em PS Cristal com proteção UV;
  - Corpo em ABS com proteção UV;
- **TENSÃO DE OPERAÇÃO:** 12V;
- **CONSUMO:**
  - **LUZ BC:** CORRENTE = 0,06A / POTÊNCIA =0,76W
  - **LUZ AZ:** CORRENTE = 0,06A / POTÊNCIA =0,80W
  - **LUZ VM:** CORRENTE = 0,13A / POTÊNCIA =1,56W



LUMINOSIDADE LCB-06 BC - VM	
19 / 6 lux	1,60 metros
Ângulo de iluminação 100°	

LUMINOSIDADE LCB-06 BC - AZ	
19 / 13 lux	1,60 metros
Ângulo de iluminação 100°	

### INSTALAÇÃO:

- O cabo **VERMELHO** da LCB-06 alimenta a luminária nas **cores principais (BC e VM ou BC e AZ) controladas pela chave**, ele deve ser ligado a um fusível ligado ao positivo da bateria.
- O cabo **AZUL** da LCB-06 alimenta a **luz de cortesia acoplada** na luminária, ele deve ser ligado a um fusível ligado ao positivo da bateria.
- O cabo **PRETO** deverá ser ligado ao negativo da bateria.

**A INSTALAÇÃO DEVE SER FEITA POR UM PROFISSIONAL QUALIFICADO**

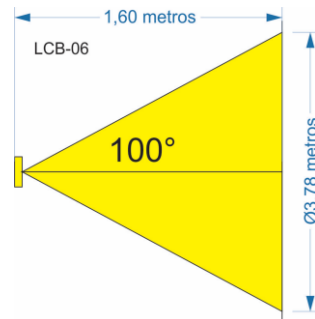
## LUMINÁRIA DE CABINE BICOLOR COM CHAVE LCB-06

Luminária de cabine com LEDs nas cores branca e azul ou branca e vermelha. A luz vermelha ajuda a proteger a navegação noturna e aumenta a capacidade visual fora da cabine, ampliando o horizonte ao redor.

As luminárias de cor branca e azul possuem luz de cortesia acoplada na cor vermelha e as de cor branca e vermelha possuem luz de cortesia acoplada na cor azul.

### ESPECIFICAÇÕES

- **TECNOLOGIA LED:** 9 LEDs de alta intensidade;
- **DURABILIDADE:** 50.000h;
- **MATERIAL:**
  - Lente em PS Cristal com proteção UV;
  - Corpo em ABS com proteção UV;
- **TENSÃO DE OPERAÇÃO:** 12V;
- **CONSUMO:**
  - **LUZ BC:** CORRENTE = 0,06A / POTÊNCIA =0,76W
  - **LUZ AZ:** CORRENTE = 0,06A / POTÊNCIA =0,80W
  - **LUZ VM:** CORRENTE = 0,13A / POTÊNCIA =1,56W



LUMINOSIDADE LCB-06 BC - VM	
19 / 6 lux	1,60 metros
Ângulo de iluminação 100°	

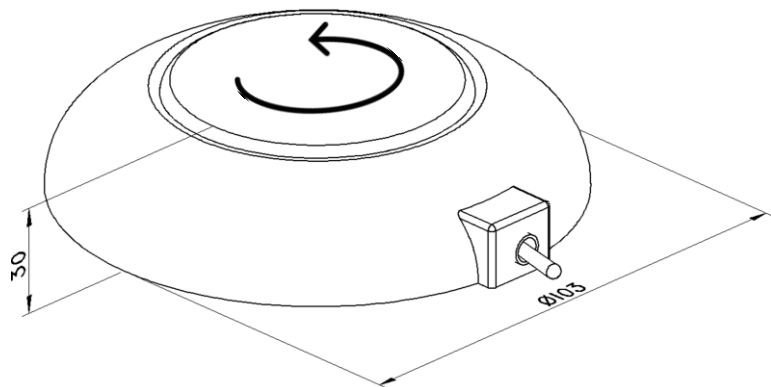
LUMINOSIDADE LCB-06 BC - AZ	
19 / 13 lux	1,60 metros
Ângulo de iluminação 100°	

### INSTALAÇÃO:

- O cabo **VERMELHO** da LCB-06 alimenta a luminária nas **cores principais (BC e VM ou BC e AZ) controladas pela chave**, ele deve ser ligado a um fusível ligado ao positivo da bateria.
- O cabo **AZUL** da LCB-06 alimenta a **luz de cortesia acoplada** na luminária, ele deve ser ligado a um fusível ligado ao positivo da bateria.
- O cabo **PRETO** deverá ser ligado ao negativo da bateria.

**A INSTALAÇÃO DEVE SER FEITA POR UM PROFISSIONAL QUALIFICADO**

## DIMENSIONAL



Para ser feita a instalação você deve rodar a lente para a esquerda destravando a mesma para ter acesso aos parafusos e fixação.

Manual: 21.133

## LUMINÁRIA DE CABINE BICOLOR COM CHAVE LCB-06

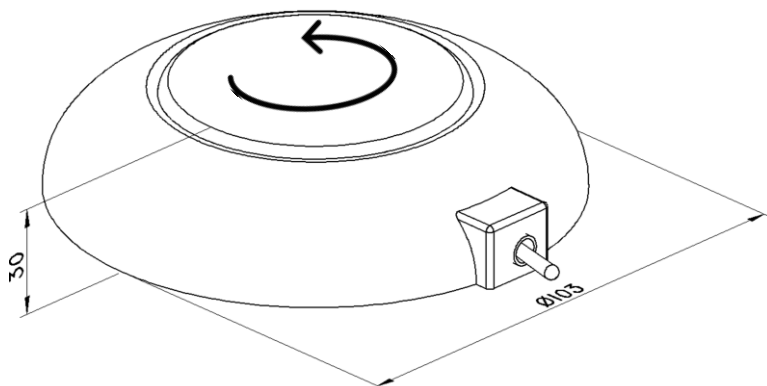
- E1169 – BC BC/VM
- E1169-1 – CR BC/VM
- E1369 – BC BC/AZ
- E1369-1 – CR BC/AZ



Arieltek Indústria e Comércio Ltda  
Rua Itambê, 386, Jardim Ipiranga,  
Americana-SP CEP: 13468-560  
Fone:(19) 3461-6690  
www.arieltek.com.br



## DIMENSIONAL



Para ser feita a instalação você deve rodar a lente para a esquerda destravando a mesma para ter acesso aos parafusos e fixação.

Manual: 21.133

## LUMINÁRIA DE CABINE BICOLOR COM CHAVE LCB-06

- E1169 – BC BC/VM
- E1169-1 – CR BC/VM
- E1369 – BC BC/AZ
- E1369-1 – CR BC/AZ



Arieltek Indústria e Comércio Ltda  
Rua Itambê, 386, Jardim Ipiranga,  
Americana-SP CEP: 13468-560  
Fone:(19) 3461-6690  
www.arieltek.com.br

