

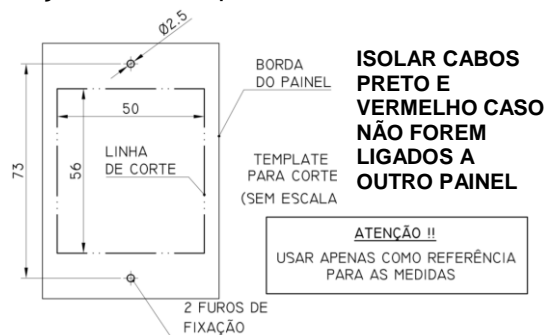
PAINEL 2 FUNÇÕES:

INSTRUÇÕES DE INSTALAÇÃO:

Ligação Backlight:

1. Ligar cabos Vermelho do Painel ao positivo da bateria (12V) conforme esquema;
2. Ligar o cabo Preto do Painel ao negativo da bateria (terra) conforme esquema.

Faça o corte no painel conforme desenho:



Ligação Chaves:

1. Conecte positivo da bateria que vem da chave geral ao terminal central, que serão utilizadas no Painel de Comando;
 2. Conecte positivo do equipamento ao terminal vazio da chave;
 3. Aterre cabo negativo do equipamento ao negativo da bateria;
 4. Cole etiqueta correspondente ao equipamento;
 5. Utilizar um fusível de 15A para cada painel conforme esquema;
- (NOTA: O VALOR MÁXIMO DO FUSÍVEL – 20A)**

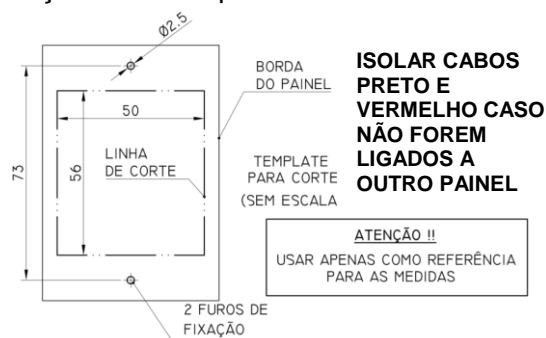
PAINEL 2 FUNÇÕES:

INSTRUÇÕES DE INSTALAÇÃO:

Ligação Backlight:

3. Ligar cabos Vermelho do Painel ao positivo da bateria (12V) conforme esquema;
4. Ligar o cabo Preto do Painel ao negativo da bateria (terra) conforme esquema.

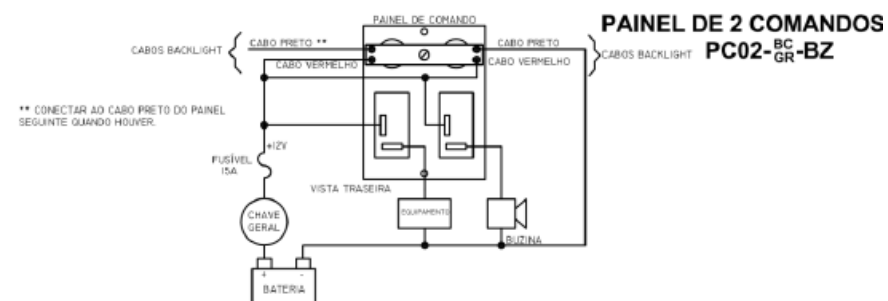
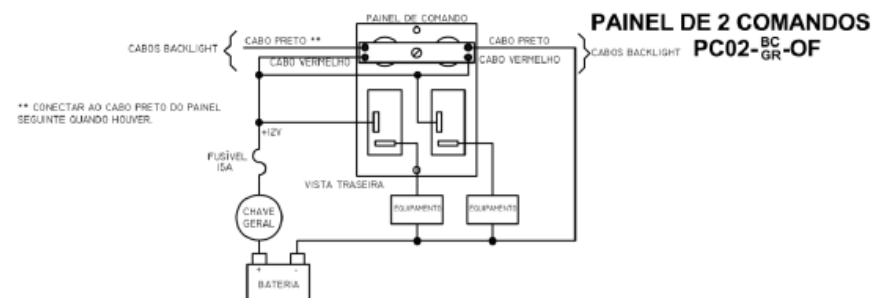
Faça o corte no painel conforme desenho:



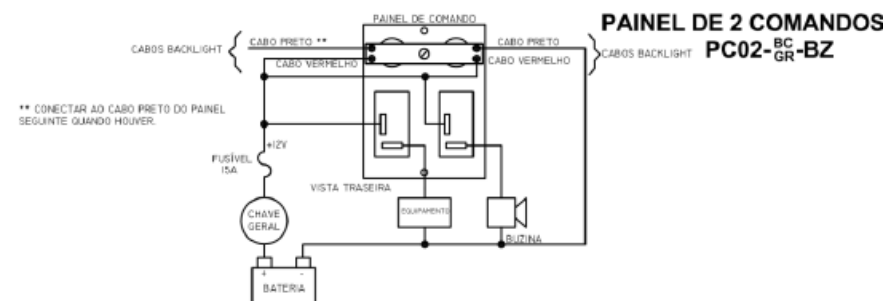
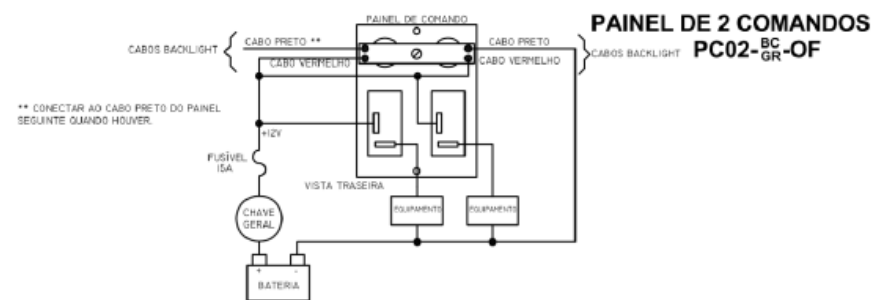
Ligação Chaves:

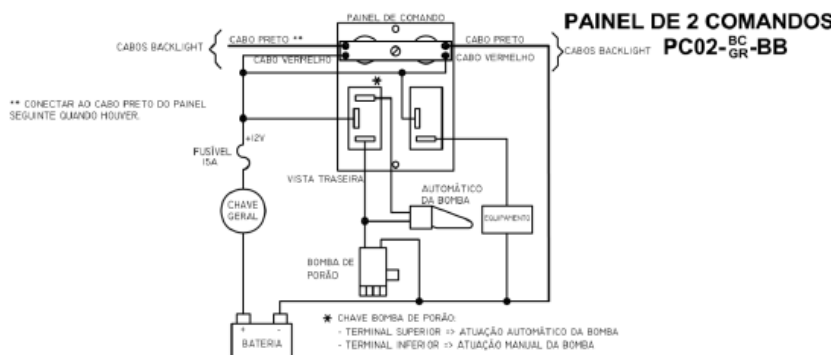
6. Conecte positivo da bateria que vem da chave geral ao terminal central, que serão utilizadas no Painel de Comando;
 7. Conecte positivo do equipamento ao terminal vazio da chave;
 8. Aterre cabo negativo do equipamento ao negativo da bateria;
 9. Cole etiqueta correspondente ao equipamento;
 10. Utilizar um fusível de 15A para cada painel conforme esquema;
- (NOTA: O VALOR MÁXIMO DO FUSÍVEL – 20A)**

ESQUEMA DE LIGAÇÃO:

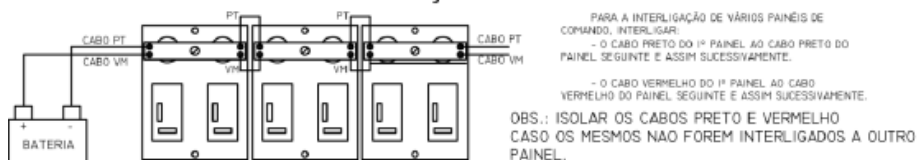


ESQUEMA DE LIGAÇÃO:

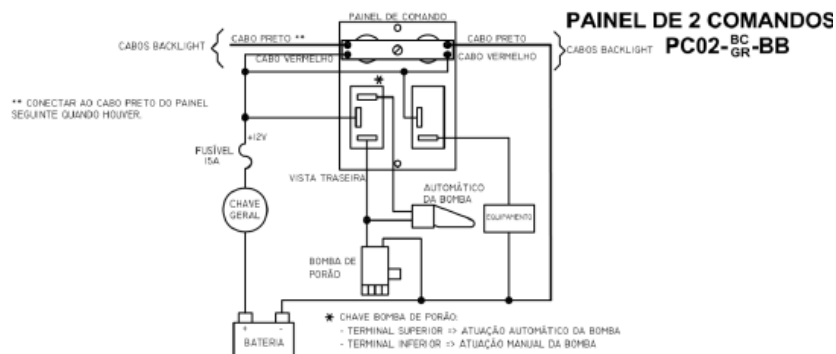




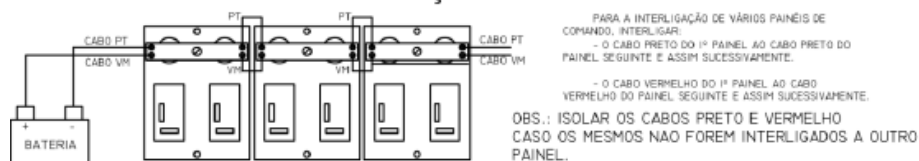
INTERLIGAÇÃO DE PAINÉIS



EM CASO DE DÚVIDAS ENTRE EM CONTATO COM O SUPORTE TÉCNICO ATRAVÉS DO SITE www.arieltek.com.br OU NO E-MAIL: suporte@arieltek.com.br Manual: 21.058



INTERLIGAÇÃO DE PAINÉIS



EM CASO DE DÚVIDAS ENTRE EM CONTATO COM O SUPORTE TÉCNICO ATRAVÉS DO SITE www.arieltek.com.br OU NO E-MAIL: suporte@arieltek.com.br Manual: 21.058

PAINEL 2 FUNÇÕES

ON/OFF	○ E1043 –BRANCO ○ E1044 – GRAFITE
BUZINA	○ E1045 – BRANCO ○ E1046 – GRAFITE
BOMBA PORÃO	○ E1047 – BRANCO ○ E1048 – GRAFITE



Arieltek Indústria e Comércio Ltda
Rua Itambé, 386, Jardim Ipiranga,
Americana-SP CEP: 13468-560
Fone:(19) 3461-6690



PAINEL 2 FUNÇÕES

ON/OFF	○ E1043 –BRANCO ○ E1044 – GRAFITE
BUZINA	○ E1045 – BRANCO ○ E1046 – GRAFITE
BOMBA PORÃO	○ E1047 – BRANCO ○ E1048 – GRAFITE



Arieltek Indústria e Comércio Ltda
Rua Itambé, 386, Jardim Ipiranga,
Americana-SP CEP: 13468-560
Fone:(19) 3461-6690

