

## LUMINÁRIA DE CABINE EM AÇO INOX

### DESCRIÇÃO:

Luminária de cabine em **AÇO INOX**. Aplicação interior e exterior. Circuito eletrônico blindado em resina, aumentando a durabilidade da luminária contra maresia e vibrações.

### ESPECIFICAÇÕES:

- Tecnologia LED: -10 LEDs de alta intensidade
- Quatro opções em cores de LED:
  - BRANCO FRIO;
  - BRANCO QUENTE;
  - BICOLOR (BRANCO E VERMELHO);
  - BICOLOR (BRANCO E AZUL).
- Tensão de operação: 12V;
- Consumo de potência: 2,5W;
- Consumo de corrente: <0,210A;
- Corpo em AÇO INOX 304; Grau de Proteção o Invólucro: IP65;
- Alta durabilidade e fácil instalação, somente os furos dos cabos e parafusos;
- Parafusos de montagem em aço INOX auto atarraxante;

## LUMINÁRIA DE CABINE EM AÇO INOX

### DESCRIÇÃO:

Luminária de cabine em **AÇO INOX**. Aplicação interior e exterior. Circuito eletrônico blindado em resina, aumentando a durabilidade da luminária contra maresia e vibrações.

### ESPECIFICAÇÕES:

- Tecnologia LED: -10 LEDs de alta intensidade
- Quatro opções em cores de LED:
  - BRANCO FRIO;
  - BRANCO QUENTE;
  - BICOLOR (BRANCO E VERMELHO);
  - BICOLOR (BRANCO E AZUL).
- Tensão de operação: 12V;
- Consumo de potência: 2,5W;
- Consumo de corrente: <0,210A;
- Corpo em AÇO INOX 304; Grau de Proteção o Invólucro: IP65;
- Alta durabilidade e fácil instalação, somente os furos dos cabos e parafusos;
- Parafusos de montagem em aço INOX auto atarraxante;

### INSTALAÇÃO:

#### LUMINÁRIA COMUM

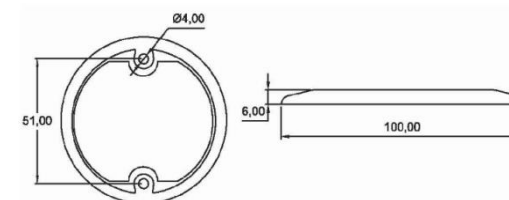
- Ligar o cabo colorido da luminária deve ser conectado a +12V (positivo da bateria)
- Ligar o cabo preto da Luminária ao negativo da bateria;

RECOMENDADA A UTILIZAÇÃO DE FUSÍVEL DE 1A

A INSTALAÇÃO DEVE SER FEITA POR UM PROFISSIONAL QUALIFICADO

#### LUMINÁRIA BICOLOR

- O cabo branco alimenta a cor branca da luminária, ele deve ser conectado a +12V;
- O cabo vermelho alimenta a cor vermelha ou azul (de acordo com o modelo), ele deve ser conectado a +12V;
- Ligar o cabo preto no negativo da bateria;



EM CASO DE DÚVIDAS ENTRE EM CONTATO COM O SUPORTE ATRAVÉS DO SITE [www.arieltek.com.br](http://www.arieltek.com.br) OU NO E-MAIL: [suporte@arieltek.com.br](mailto:suporte@arieltek.com.br)

### INSTALAÇÃO:

#### LUMINÁRIA COMUM

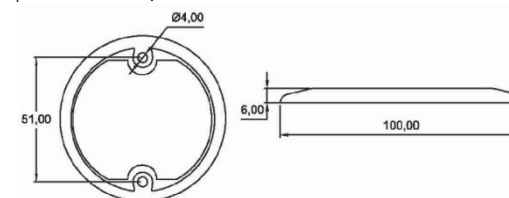
- Ligar o cabo colorido da luminária deve ser conectado a +12V (positivo da bateria)
- Ligar o cabo preto da Luminária ao negativo da bateria;

RECOMENDADA A UTILIZAÇÃO DE FUSÍVEL DE 1A

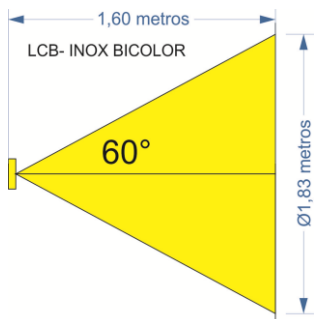
A INSTALAÇÃO DEVE SER FEITA POR UM PROFISSIONAL QUALIFICADO

#### LUMINÁRIA BICOLOR

- O cabo branco alimenta a cor branca da luminária, ele deve ser conectado a +12V;
- O cabo vermelho alimenta a cor vermelha ou azul (de acordo com o modelo), ele deve ser conectado a +12V;
- Ligar o cabo preto no negativo da bateria;

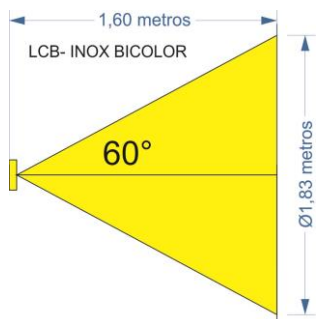


EM CASO DE DÚVIDAS ENTRE EM CONTATO COM O SUPORTE ATRAVÉS DO SITE [www.arieltek.com.br](http://www.arieltek.com.br) OU NO E-MAIL: [suporte@arieltek.com.br](mailto:suporte@arieltek.com.br)



Manual: 21.125

LUMINOSIDADE LCB-INOX BC	
130 lux	1,60 metros
30 lux	3,00 metros
Ângulo de iluminação 60°	
LUMINOSIDADE LCB-INOX BCQ	
80 lux	1,60 metros
20 lux	3,00 metros
Ângulo de iluminação 60°	
LUMINOSIDADE LCB-INOX BC - VM	
52 / 11 lux	1,60 metros
Ângulo de iluminação 60°	
LUMINOSIDADE LCB-INOX BC - VM	
52 / 11 lux	1,60 metros
Ângulo de iluminação 60°	
LUMINOSIDADE LCB-INOX BC - AZ	
52 / 27 lux	1,60 metros
Ângulo de iluminação 60°	



Manual: 21.125

LUMINOSIDADE LCB-INOX BC	
130 lux	1,60 metros
30 lux	3,00 metros
Ângulo de iluminação 60°	
LUMINOSIDADE LCB-INOX BCQ	
80 lux	1,60 metros
20 lux	3,00 metros
Ângulo de iluminação 60°	
LUMINOSIDADE LCB-INOX BC - VM	
52 / 11 lux	1,60 metros
Ângulo de iluminação 60°	
LUMINOSIDADE LCB-INOX BC - VM	
52 / 11 lux	1,60 metros
Ângulo de iluminação 60°	
LUMINOSIDADE LCB-INOX BC - AZ	
52 / 27 lux	1,60 metros
Ângulo de iluminação 60°	

## LUMINÁRIA DE CABINE EM AÇO INOX

- E1231 – BC - BC FRIO
- E1232 – INOX - BC FRIO
- E1233 – BC - BC QUENTE
- E1234 – INOX - BC QUENTE
- E1284 – INOX - BC/VM
- E1384 – INOX - BC/AZ



Arieltek Indústria e Comércio Ltda  
 Rua Itambé, 386, Jardim Ipiranga,  
 Americana-SP CEP: 13468-560  
 Fone:(19) 3461-6690  
 www.arieltek.com.br



## LUMINÁRIA DE CABINE EM AÇO INOX

- E1231 – BC - BC FRIO
- E1232 – INOX - BC FRIO
- E1233 – BC - BC QUENTE
- E1234 – INOX - BC QUENTE
- E1284 – INOX - BC/VM
- E1384 – INOX - BC/AZ



Arieltek Indústria e Comércio Ltda  
 Rua Itambé, 386, Jardim Ipiranga,  
 Americana-SP CEP: 13468-560  
 Fone:(19) 3461-6690  
 www.arieltek.com.br

